



Press Release 3/2007
RS PCL
Result of Q3 2007



Financial Highlight

Unit : Million Baht

	3Q06	2Q07	3Q07	QoQ	YoY
Total Revenue	714.31	620.41	610.85	(1.5)%	(14.4)%
Total COGS	491.81	443.80	469.82	5.8%	(4.4)%
Gross Profit	222.51	176.61	141.03	(20.1)%	(36.6)%
SG&A	158.30	171.14	234.25	36.8%	(47.9)%
EBIT	64.20	5.47	(93.23)	(1,804.3)%	(245.2)%
Net Profit	69.36	4.19	(90.37)	(2,256.8)%	(230.2)%
% Gross Margin	31.1%	28.4%	23.1%		
% Net Margin	9.7%	0.6%	(14.7)%		



Revenues Contribution

Unit : Million Baht

Businesses	3Q06	2Q07	3Q07	QoQ	YoY
Music	205.15	130.27	213.90	64.20%	4.27%
Digital	61.35	46.63	53.81	15.40%	(12.29)%
Showbiz	132.86	113.49	91.36	(19.50)%	(31.24)%
Film	10.78	140.45	58.75	(58.17)%	444.99%
Television	155.05	50.48	51.79	2.60%	(66.60)%
Radio	100.41	95.06	101.49	6.75%	1.07%
Publishing	22.94	26.68	24.81	(7.01)%	8.15%
Support	4.62	6.38	7.34	15.05%	58.87%
Total Operating Revenues	693.18	609.46	603.30	(1.01)%	(12.97)%
Other Revenue	21.13	10.94	7.54	(31.08)%	(64.32)%
Total Revenues	714.31	620.41	610.85	(1.54)%	(14.48)%



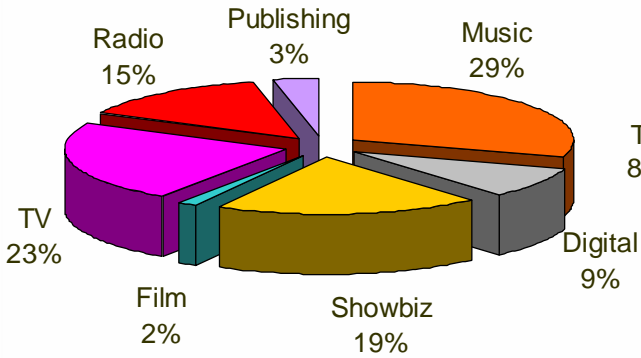
Summary

- ผลประกอบการไตรมาส 3 ปี 2550 บริษัทฯ มีรายได้รวม 610.8 ล้านบาท ลดลง 103.5 ล้านบาท หรือคิดเป็น 14.5% เมื่อเทียบกับช่วงเดียวกันของปีก่อนที่มีรายได้รวม 714.31 ล้านบาท
- สาเหตุหลักที่ทำให้รายได้ลดลงมาจากธุรกิจสื่อทีวี เนื่องจากการลดเวลาออกอากาศ ขณะที่รายได้จากธุรกิจภาพยนตร์เพิ่มขึ้น ซึ่งเป็นผลจากการออกฉายภาพยนตร์เรื่องบ้านผีสิง เมื่อเทียบกับไตรมาสก่อนของปีเดียวกันไม่มีการนำภาพยนตร์ออกฉาย
- สาเหตุหลักที่ทำให้ขาดทุนมาจากการได้รับแจ้งยกเลิกกำหนดการแสดงมายากลของเดวิด คอปเปอร์ฟิลด์ที่จะมาแสดงในไทย ทำให้บริษัทฯ ไม่สามารถจัดการแสดงดังกล่าวได้ตามกำหนดการที่วางไว้ ขณะที่บริษัทฯ มีรายจ่ายต่างๆ ที่เกิดขึ้นจากการเตรียมงานดังกล่าวไปแล้ว ได้แก่ ค่าตัวศิลปิน ค่าใช้จ่ายในการโปรโมท ค่านายหน้า รวมถึงค่าธรรมเนียมในการขายบัตร ซึ่งปัจจุบันอยู่ระหว่างการดำเนินการติดต่อ เพื่อรับเงินล่วงหน้าคืน นอกจากนี้จากการที่บริษัทเริ่มขยายธุรกิจไปสู่ช่องทางใหม่ๆ ตั้งแต่ปลายปีที่ผ่านมา ซึ่งธุรกิจดังกล่าวขยายตัวไม่เต็มที่ เป็นผลให้เกิดการขาดทุนในช่วงเริ่มต้น อย่างไรก็ตามอย่างไรก็ดีบริษัทฯ เชื่อมั่นว่าหากธุรกิจขยายตัวเต็มที่จะสามารถสร้างมูลค่าให้กับบริษัทฯ ต่อไป
- สัดส่วนรายได้รวม มาจากธุรกิจเพลง 213.9 ล้านบาท เพิ่มขึ้นจากการจำหน่ายวีซีดีคอนเสิร์ตโปงลางสะออน ตอ นอเมซิ่งไทยแลนด์ ธุรกิจวิทยุ 101.48 ล้านบาท ธุรกิจโทรทัศน์ 91.35 ล้านบาท ธุรกิจภาพยนตร์ 58.75 ล้านบาท เพิ่มขึ้นจากการนำภาพยนตร์เรื่อง “บ้านผีสิง” เข้าฉายในโรงภาพยนตร์ ขณะที่ไตรมาสเดียวกันของปีก่อนไม่มีการนำภาพยนตร์ออกฉาย ธุรกิจดิจิทัล 53.81 ล้านบาท ธุรกิจผลิตรายการทีวี 51.79 ล้านบาท ธุรกิจสิ่งพิมพ์ 24.81 ล้านบาท และธุรกิจอื่นๆ 14.88 ล้านบาท

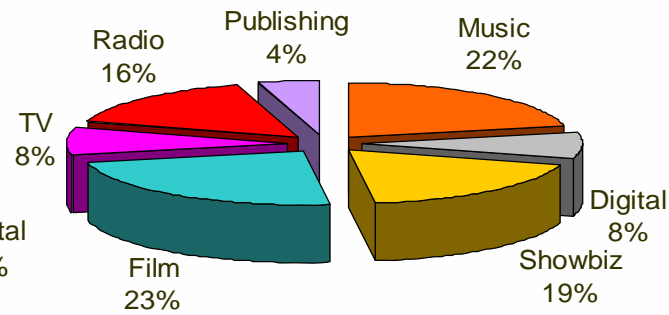


Revenues Contribution

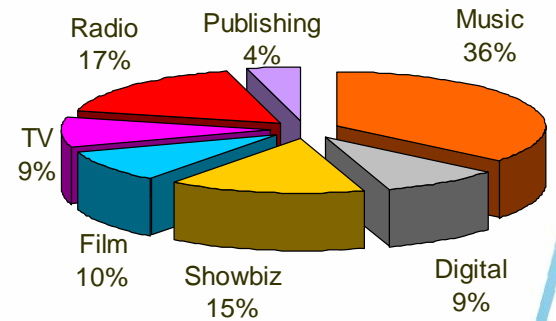
3Q06



2Q07



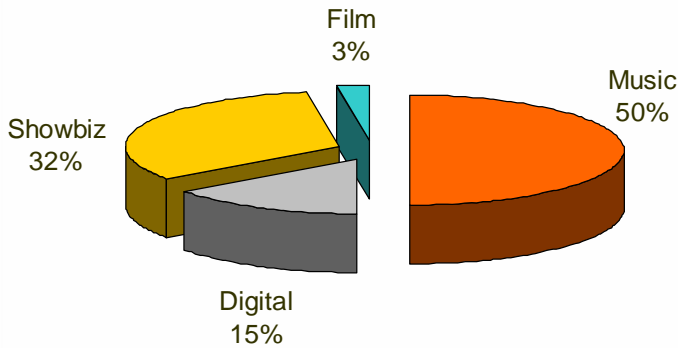
3Q07



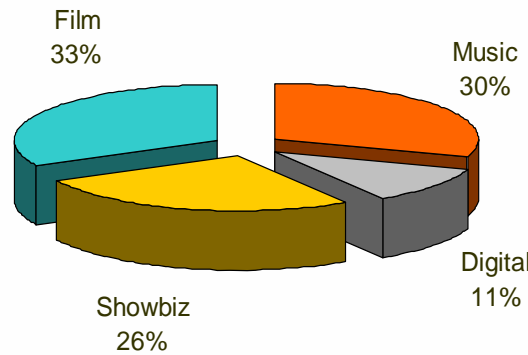


Contents Business Overview

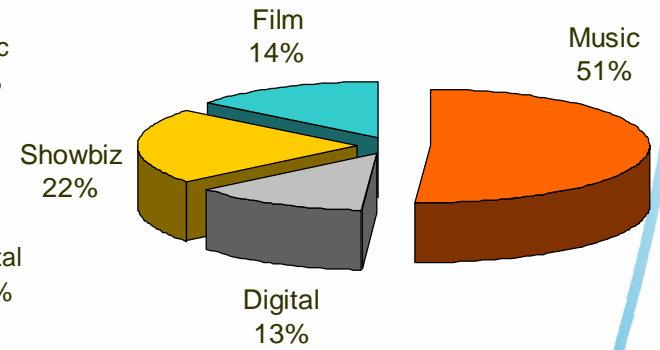
3Q06



2Q07



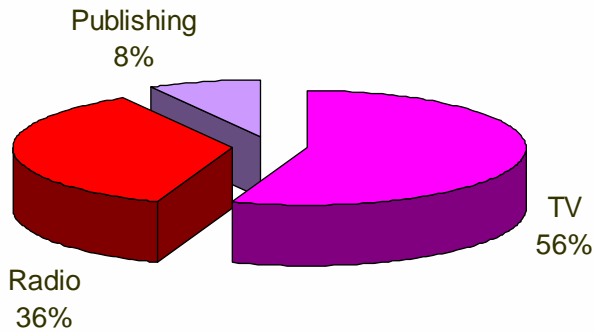
3Q07



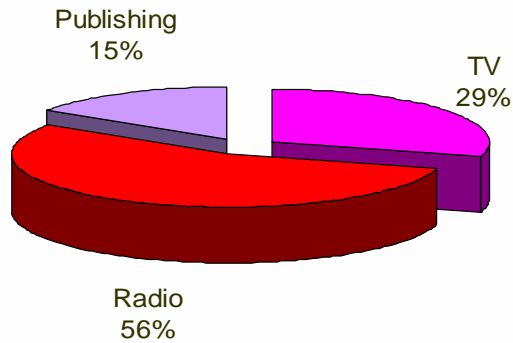


Media Business Overview

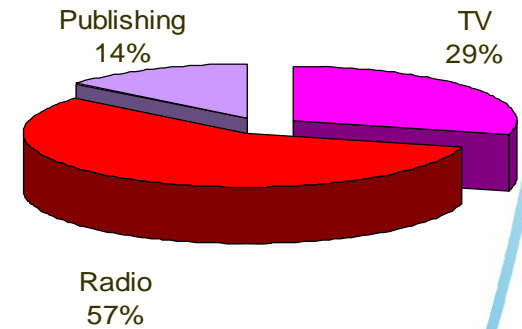
3Q06



2Q07



3Q07





Thank You