



Press Release
RS PCL
Result of Q1 2007



Financial Highlight

Unit : Million Baht

	1Q06	4Q06	1Q07	QoQ	YoY
Total Revenue	792.12	875.83	580.82	(33.6)%	(26.6)%
Total COGS	620.19	580.82	425.37	(26.7)%	(31.4)%
Gross Profit	171.93	295.01	155.45	(47.3)%	(9.5)%
SG&A	159.87	235.90	142.43	(39.6)%	(10.9)%
EBIT	12.06	59.11	13.02	(77.9)%	7.9%
Net Profit	7.84	42.15	8.95	(78.7)%	14.1%
% Gross Margin	21.7%	33.7%	26.7%		
% Net Margin	0.9%	4.8%	1.5%		



Summary

- รายได้รวม 580.82 ล้านบาท ลดลง 36.5% เมื่อเทียบกับช่วงเดียวกันของปีก่อนที่มีรายได้รวม 792.12 ล้านบาท
- กำไรสุทธิ 8.95 ล้านบาท หรือคิดเป็นกำไรสุทธิต่อหุ้น 0.01 บาท เพิ่มขึ้น 14.1% เมื่อเทียบกับช่วงเดียวกันของปีก่อนที่มีกำไรสุทธิ 7.84 ล้านบาท แต่หากคิดเป็นกำไรสุทธิต่อหุ้นยังอยู่ในราคาเดิมที่ 0.01 บาท



Revenues Contribution

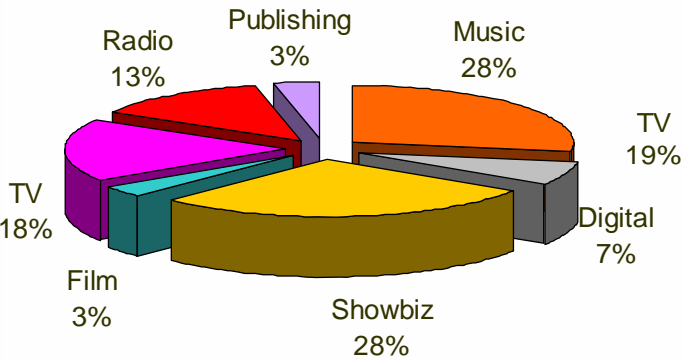
Unit : Million Baht

Businesses	1Q06	4Q06	1Q07	QoQ	YoY
Music	213.31	302.54	145.52	(52)%	(32)%
Digital	51.40	60.68	45.88	(24)%	(11)%
Showbiz	220.80	107.03	171.52	60%	(22)%
Film	24.61	93.17	47.24	(49)%	92%
Television	137.52	161.52	29.23	(82)%	(79)%
Radio	101.79	100.27	79.36	(21)%	(22)%
Publishing	25.76	27.01	31.68	17%	23%
Support	6.26	8.60	4.24	(51)%	(32)%
Total Operating Revenues	781.48	860.85	554.71	(36)%	(29)%
Other Revenue	10.63	14.97	26.11	74%	146%
Total Revenues	792.11	875.83	580.82	(34)%	(27)%

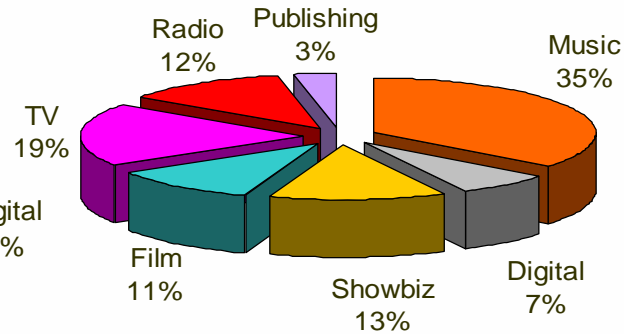


Revenues Contribution

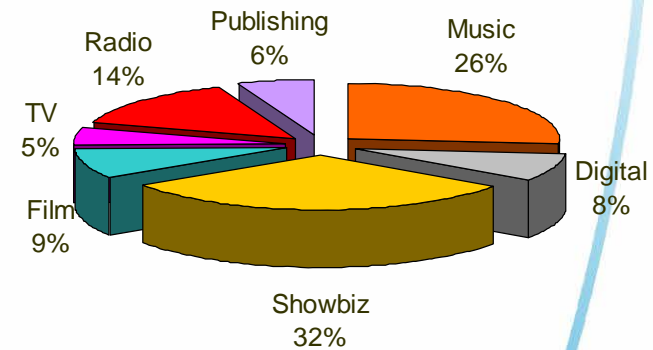
1Q06



4Q06



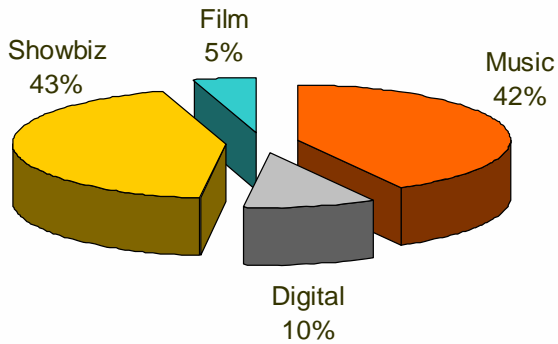
1Q07



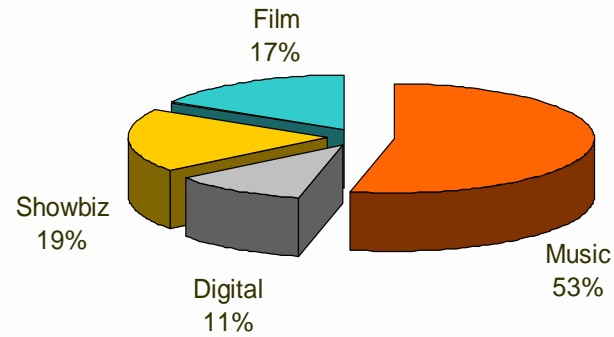


Contents Business Overview

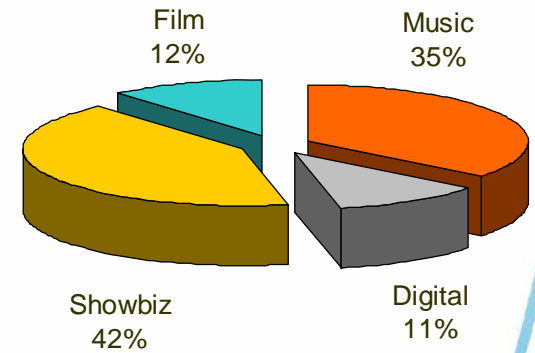
1Q06



4Q06



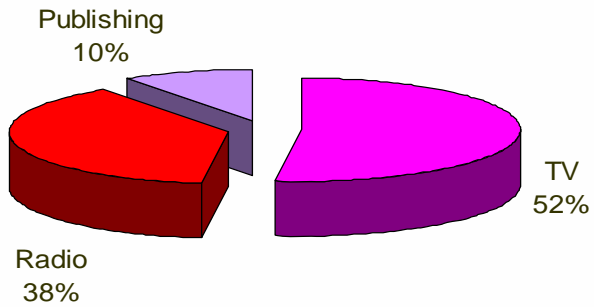
1Q07



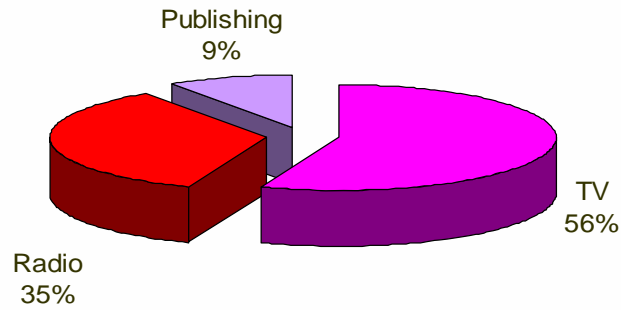


Media Business Overview

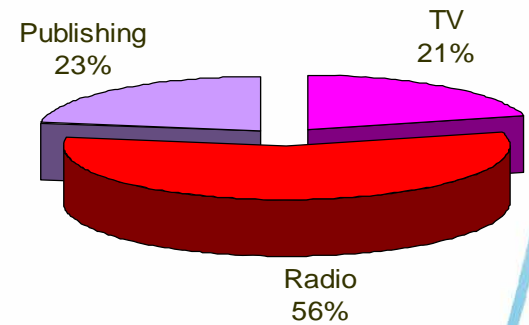
1Q06



4Q06



1Q07





Thank You